




ПРИНЯТО

на педагогическом совете

   
Протокол ПС № 10 от «11» 08 2011 г.

УТВЕРЖДЕНО

приказом директора

   
Приказ № 40 от «11» 08 2011 г.

## ПОЛОЖЕНИЕ

### о проектной и учебно-исследовательской деятельности обучающихся

#### 1. Общие положения

1.1. Настоящее положение разработано в целях реализации Основных образовательных программ начального общего, основного общего и среднего общего образования МБОУ «Ищерская НОШ» в соответствии с требованиями федеральных государственных образовательных стандартов начального общего, основного общего и среднего общего образования.

1.2. Проектная и учебно-исследовательская деятельность учащихся является неотъемлемой частью учебного процесса.

1.3. В основе проектной и учебно-исследовательской деятельности учащихся лежит системно-деятельностный подход как принцип организации образовательного процесса по ФГОС второго поколения.

1.4. Включение школьников в учебно-исследовательскую и проектную деятельность - один из путей повышения мотивации и эффективности учебной деятельности в начальной, основной и старшей школе.

1.5. В организации и обеспечении проектной и учебно-исследовательской деятельности участвуют все педагогические структуры школы.

#### 2. Особенности проектной и учебно-исследовательской деятельности

2.1. Направленность не только на повышение компетентности подростков в предметной области определенных учебных дисциплин, на развитие их способностей, но и на создание продукта, имеющего значимость для других.

2.2. Возможность реализовать потребности учащихся в общении со значимыми, референтными группами одноклассников, учителей. Строя различного рода отношения в ходе целенаправленной, поисковой, творческой и продуктивной деятельности, подростки овладевают нормами взаимоотношений с разными людьми, умениями переходить от одного вида общения к другому, приобретают навыки индивидуальной самостоятельной работы и сотрудничества в коллективе.

2.3. Сочетание различных видов познавательной деятельности. В них могут быть востребованы практически любые способности подростков, реализованы личные пристрастия к тому или иному виду деятельности.

#### 3. Цели учебно-исследовательской и проектной деятельности

Цели определяются как их личностными, так и социальными мотивами:

3.1. Самостоятельное приобретение недостающих знаний из разных источников.

3.2. Умение пользоваться приобретенными знаниями для решения познавательных и практических задач.

3.3. Приобретение коммуникативных умений, работая в группах.

3.4. Развитие исследовательских умений (умения выявления проблем, сбора информации, наблюдения, проведения эксперимента, анализа, построения гипотез, обобщения).

3.5. Развитие системного мышления.

3.6. Вовлечение учащихся в социально-значимую творческую, исследовательскую и созидательную деятельность.

3.7. Ознакомление учащихся с методами и технологиями проектной деятельности.

3.8. Обеспечение индивидуализации и дифференциации обучения.

- 3.9. Поддержка мотивации в обучении.  
3.10. Реализация потенциала личности.

#### 4. Задачи учебно-исследовательской и проектной деятельности

4.1. Воспитание у школьников интереса к познанию мира, к углубленному изучению дисциплин, выявлению сущности процессов и явлений во всех сферах деятельности (науки, техники, искусства, природы, общества).

4.2. Формирование склонности учащихся к научно-исследовательской деятельности, умений и навыков проведения экспериментов.

4.3. Развитие умения самостоятельно, творчески мыслить.

4.4. Выработка навыков самостоятельной работы с научной литературой, обучение методике обработки полученных данных и анализа результатов, составление и формирование отчета и доклада о результатах научно-исследовательской работы.

4.5. Мотивирование выбора профессии, профессиональной и социальной адаптации.

4.6. Формирование единого школьного научного общества учащихся со своими традициями.

4.7. Пропагандирование достижений отечественной и мировой науки, техники, литературы, искусства.

#### 5. Общие характеристики учебно-исследовательской и проектной деятельности

5.1. Учебно-исследовательская и проектная деятельность имеют общие практически значимые цели и задачи.

5.2. Структура проектной и учебно-исследовательской деятельности включает следующие компоненты: анализ актуальности проводимого исследования; целеполагание, формулировку задач, которые следует решить;

выбор средств и методов, адекватных поставленным целям; планирование, определение последовательности и сроков работ; проведение проектных работ или исследования; оформление результатов работ в соответствии с замыслом проекта или целями исследования; представление результатов;

5.3. Учебно-исследовательская и проектная деятельность требуют от обучающихся компетентности в выбранной сфере исследования, творческой активности, собранности, аккуратности, целеустремленности, высокой мотивации.

#### 6. Различие проектной и учебно-исследовательской деятельности

Проектная деятельность	Учебно-исследовательская деятельность
Проект направлен на получение конкретного запланированного результата - продукта, обладающего определенными свойствами и необходимого для конкретного использования	В ходе исследования организуется поиск в какой-то области, формулируются отдельные характеристики итогов работ. Отрицательный результат - тоже результат
Реализацию проектных работ предваряет представление о будущем проекте, планирование процесса создания продукта и реализации этого плана.  Результат проекта должен быть точно соотнесен со всеми характеристиками, сформулированными в его замысле	Логика построения исследовательской деятельности включает формулировку проблемы исследования, выдвижение гипотезы (для решения этой проблемы) и последующую экспериментальную или модельную проверку выдвинутых предположений

## 7. Требования к построению проектно-исследовательского процесса

7.1. Проект или учебное исследование должны быть выполнимыми и соответствовать возрасту, способностям и возможностям учащихся.

7.2. Тема исследования должна быть интересна для ученика и совпадать с кругом интереса учителя.

7.3. Раскрытие проблемы в первую очередь должно приносить что-то новое ученику, а уже потом науке.

7.4. Для выполнения проекта должны быть все условия - информационные ресурсы, мастерские, клубы, школьные научные общества.

7.5. Учащиеся должны быть подготовлены к выполнению проектов и учебных исследований как в части ориентации при выборе темы проекта или учебного исследования, так и в части конкретных приемов, технологий и методов, необходимых для успешной реализации выбранного вида проекта.

7.6. Обеспечить педагогическое сопровождение проекта как в отношении выбора темы и содержания (научное руководство), так и в отношении собственно работы и используемых методов (методическое руководство).

7.7. Использовать для начинающих дневник самоконтроля, в котором отражаются элементы самоанализа в ходе работы и который используется при составлении отчетов и во время собеседований с руководителями проекта.

7.8. Необходимо наличие ясной и простой критериальной системы оценки итогового результата работы по проекту и индивидуального вклада (в случае группового характера проекта или исследования) каждого участника.

7.9. Результаты и продукты проектной или исследовательской работы должны быть презентованы, получить оценку и признание достижений в форме общественной конкурсной защиты, проводимой в очной форме или путем размещения в открытых ресурсах Интернета для обсуждения.

## 8. Понятия

**Проект** - это форма организации совместной деятельности учителя и учащихся, совокупность приемов и действий в их определенной последовательности, направленной на достижение поставленной цели - решение конкретной проблемы, значимой для учащихся и оформленной в виде некоего конечного продукта.

**Исследовательский проект** - один из видов учебных проектов, где при сохранении всех черт проектной деятельности учащихся одним из ее компонентов выступает исследование.

## 9. Формы организации проектной деятельности

### 9.1. Виды проектов:

- **информационный** (поисковый) направлен на сбор информации о каком-то объекте, явлении; на ознакомление с ней участников проекта, ее анализ и обобщение фактов, предназначенных для широкой аудитории;
- **исследовательский** полностью подчинен логике пусть небольшого, но исследования, и имеет структуру, приближенную или полностью совпадающую с подлинным научным исследованием;
- **творческий** (литературные вечера, спектакли, экскурсии);
- **социальный, прикладной** (практико-ориентированный);
- **игровой** (ролевой);
- **инновационный** (предполагающий организационно-экономический механизм внедрения).

### 9.2. По содержанию проект может быть:

- **монопредметный,**
- **метапредметный,**

### 9.3. По количеству участников:

- **индивидуальный** - самостоятельная работа, осуществляемая учащимся на протяжении длительного периода, возможно в течение всего учебного года. В ходе такой работы подросток - автор проекта - самостоятельно или с небольшой помощью педагога получает возможность научиться планировать и работать по плану - это один из важнейших не только учебных, но и социальных навыков, которым должен овладеть школьник;

- **парный, малогрупповой** (до 5 человек);
- **групповой** (до 15 человек);
- **коллективный** (класс и более в рамках школы), муниципальный, городской, всероссийский, международный, сетевой (в рамках сложившейся партнерской сети, в том числе в Интернете).

9.4. Длительность (продолжительность) проекта: от проекта-урока до многолетнего проекта.

## 10. Формы организации учебно-исследовательской деятельности

### 10.1. На урочных занятиях:

- урок-исследование, урок-лаборатория, урок - творческий отчет, урок изобретательства, урок «Удивительное рядом», урок-рассказ об ученых, урок - защита исследовательских проектов, урок-экспертиза, урок «Патент на открытие», урок открытых мыслей;
- учебный эксперимент, который позволяет организовать освоение таких элементов исследовательской деятельности, как планирование и проведение эксперимента, обработка и анализ его результатов;
- домашнее задание исследовательского характера может сочетать в себе разнообразные виды, причем позволяет провести учебное исследование, достаточно протяженное во времени.

### 10.2. На внеурочных занятиях:

- исследовательская практика учащихся;
- образовательные экспедиции-походы, поездки, экскурсии с четко обозначенными образовательными целями, программой деятельности, продуманными формами контроля; образовательные экспедиции предусматривают активную образовательную деятельность школьников, в том числе и исследовательского характера;
- факультативные занятия, предполагающие углубленное изучение предмета, дают большие возможности для реализации на них учебно - исследовательской деятельности учащихся;
- ученическое научно-исследовательское общество - форма внеурочной деятельности, которая сочетает в себе работу над учебными исследованиями, коллективное обсуждение промежуточных и итоговых результатов этой работы, организацию круглых столов, дискуссий, дебатов, интеллектуальных игр, публичных защит, конференций и пр., а также встречи с представителями науки и образования, экскурсии в учреждения науки и образования, сотрудничество с другими школами;
- участие учащихся в олимпиадах, конкурсах, конференциях, в том числе дистанционных, предметных неделях, интеллектуальных марафонах предполагает выполнение ими учебных исследований или их элементов в рамках данных мероприятий.

## 11. Универсальные учебные действия

Учащиеся должны научиться:

- 11.1. Ставить проблему и аргументировать ее актуальность.
- 11.2. Формулировать гипотезу исследования и раскрывать замысел - сущность будущей деятельности.
- 11.3. Планировать исследовательские работы и выбирать необходимый инструментарий.
- 11.4. Собственно, проводить исследование с обязательным поэтапным контролем и коррекцией результатов работ.
- 11.5. Оформлять результаты учебно-исследовательской деятельности как конечного продукта.
- 11.6. Представлять результаты исследования широкому кругу заинтересованных лиц для обсуждения и возможного дальнейшего практического использования.
- 11.7. Самооценивать ход и результат работы.
- 11.8. Четко формулировать цели группы и позволять ее участникам проявлять инициативу для достижения этих целей.
- 11.9. Оказывать поддержку и содействие тем, от кого зависит достижение цели.
- 11.10. Обеспечивать бесконфликтную совместную работу в группе.
- 11.11. Устанавливать с партнерами отношения взаимопонимания.
- 11.12. Обеспечивать обмен знаниями между членами группы для принятия эффективных совместных решений.
- 11.13. Адекватно реагировать на нужды других.

## **12. Организация проектной и учебно-исследовательской работы**

- 12.1. В проектной и учебно-исследовательской деятельности принимают участие школьники с 1-го по 11-й классы.
- 12.2. Руководителями проектной и учебно-исследовательской деятельности учащихся являются все учителя школы.
- 12.3. Кандидатуры руководителей согласовываются учащимися с координатором проектной и учебно-исследовательской деятельности школы - руководителем научного общества или заместителем директора по учебно - воспитательной работе.
- 12.4. Направление и содержание проектной и учебно-исследовательской деятельности определяется учащимися совместно с руководителями проектов. При выборе темы можно учитывать приоритетные направления развития школы и индивидуальные интересы учащегося и педагога.
- 12.5. Работа над проектом осуществляется одним или двумя учащимися, но не более, если они являются учениками средней или старшей школы. Учащиеся начальной школы могут выполнять проекты в группах, но не более пяти человек.
- 12.6. Руководитель консультирует учащегося по вопросам планирования, методики исследования, оформления и представления результатов исследования.
- 12.7. Формами отчетности проектной и учебно-исследовательской деятельности являются:
  - для исследовательских и информационных работ: реферативное сообщение, компьютерные презентации, приборы, макеты;
  - для творческих работ: письменное описание работы, сценарий, экскурсия, стендовые отчеты, компьютерные презентации, видеоматериалы, фотоальбомы, модели.

## **13. Подведение итогов проектной и учебно-исследовательской деятельности**

- 13.1. В 5-7-х классах контрольная работа по пройденной теме может проводиться в форме защиты учебного проекта.
- 13.2. На ежегодной школьной конференции производится презентация и защита проектных работ. В конференции могут участвовать все учащиеся школы.
- 13.3. Для проведения школьной конференции, презентации проектно-исследовательских работ создается специальная комиссия, в состав которой могут входить учителя, педагоги дополнительного образования, педагоги- психологи, администраторы

школы, преподаватели вузов, родители, представители ученического самоуправления и иные квалифицированные работники.

13.4. Специальная комиссия оценивает уровень проектно- исследовательской деятельности конкретного ученика, определяет победителей конкурса проектных работ.

13.5. Состав специальной комиссии определяется методическими объединениями и согласовывается с Методическим советом школы. Количество членов комиссии не должно быть менее 3 и более 7 человек. В состав комиссии входит научный руководитель проекта, который защищается.

13.6. По решению специальной комиссии лучшие работы учащихся могут быть поощрены дипломами (1-, 2-, 3-й степеней) и ценными подарками, рекомендованы к представлению на конференции, симпозиумы и конкурсы муниципального, федерального, международного уровней. Возможно создание комиссии, состоящей из учеников школы, решение которой о поощрении участников проектной работы должно приниматься во внимание специальной комиссией.

13.7. Учащимся после презентации проектной работы на школьной конференции вручается специальный сертификат, свидетельствующий о защите проекта.

13.8. Защищенный проект не может быть полностью использован в следующем учебном году, как в качестве отдельной проектной работы, так и в качестве экзаменационной работы. Возможно лишь использование отдельных материалов для осуществления новой проектно-исследовательской работы.

13.9. Реферативные проектно-исследовательские материалы, а также сами проекты принадлежат образовательному учреждению.

13.10. В школе организуется фонд проектно-исследовательских работ, которым (при условии их сохранности) могут пользоваться как педагоги, так и ученики школы, занимающиеся проектно-исследовательской деятельностью.

13.11. Итогами проектной и учебно-исследовательской деятельности следует считать не столько предметные результаты, сколько интеллектуальное, личностное развитие школьников, рост их компетентности в выбранной для исследования или проекта сфере, формирование умения сотрудничать в коллективе и самостоятельно работать, уяснение сущности творческой исследовательской и проектной работы, которая рассматривается как показатель успешности (неуспешности) исследовательской деятельности.

#### **14. Критерии оценивания проектной и учебно-исследовательской деятельности.**

14.1. Актуальность выбранного исследования.

14.2. Сформулированность и аргументированность собственного мнения.

14.3. Четкость выводов, обобщающих исследование.

14.4. Умение использовать известные результаты и факты, знания сверх школьной программы.

14.5. Качественный анализ проблемы, отражающий степень знакомства автора с ее современным состоянием.

14.6. Владение автором специальным и научным аппаратом.

14.7. Грамотность оформления и защиты результатов исследования.

14.8. Соответствие содержания работы поставленной цели и сформулированной теме.

14.9. Умение вести дискуссию по теме.

14.10. Владение иностранным языком (если защита ведется на иностранном языке).

14.11. Технологичность и техничность исполнения.

14.12. Художественный вкус.

#### **Паспорт проектной работы**

1) Название проекта.

2) Руководитель проекта.

3) Консультант(ы) проекта.

4) Учебный предмет, в рамках которого проводится работа по проекту.

- 5) Учебные дисциплины, близкие к теме проекта.
- 6) Возраст учащихся, на который рассчитан проект.
- 7) Состав проектной группы (Ф.И. учащихся, класс).
- 8) Тип проекта (информационный (поисковый), исследовательский, творческий, социальный, практико-ориентированный (прикладной), ролевой (игровой), инновационный).
- 9) Заказчик проекта.
- 10) Цель проекта (практическая и педагогическая цели).
- 11) Задачи проекта (2-4 задачи, акцент на развивающих задачах!).
- 12) Вопросы проекта (3-4 важнейших проблемных вопроса по теме проекта, на которые необходимо ответить участникам в ходе его выполнения).
- 13) Необходимое оборудование.
- 14) Аннотация (актуальность проекта, значимость на уровне школы и социума, личностная ориентация, воспитательный аспект, кратко — содержание).
- 15) Предполагаемые продукт(ы) проекта.
- 16) Этапы работы над проектом (для каждого этапа указать форму, продолжительность и место работы учащихся, содержание работы, выход этапа).
- 17) Предполагаемое распределение ролей в проектной группе.

### **Оформление проектной папки**

Проектная папка (портфолио проекта) — один из обязательных выходов проекта, предъявляемых на защите (презентации) проекта. Задача папки на защите — показать ход работы проектной группы. Кроме того, грамотно составленная проектная папка позволяет:

- четко организовать работу каждого участника проектной группы;
- стать удобным коллектором информации и справочником на протяжении работы над проектом;
- объективно оценить ход работы над завершённым проектом;
- судить о личных достижениях и росте каждого участника проекта на протяжении его выполнения;
- сэкономить время для поиска информации при проведении в дальнейшем других проектов, близких по теме.

**В состав проектной папки (портфолио проекта) входят:**

- 1) паспорт проекта;
- 2) планы выполнения проекта и отдельных его этапов;
- 3) промежуточные отчеты группы;
- 4) вся собранная информация по теме проекта, в том числе необходимые ксерокопии, и распечатки из Интернета;
- 5) результаты исследований и анализа;
- 6) записи всех идей, гипотез и решений;
- 7) отчеты о совещаниях группы, проведенных дискуссиях, «мозговых штурмах» и т. д.;
- 8) краткое описание всех проблем, с которыми приходится сталкиваться проектантам, и способов их преодоления;
- 9) эскизы, чертежи, наброски продукта;
- 10) материалы к презентации (сценарий);
- 11) другие рабочие материалы и черновики группы.

В наполнении проектной папки принимают участие все участники группы.

Записи учащихся должны быть по возможности краткими, в форме небольших набросков и аннотаций.

В день презентации проектов оформленная папка сдается в жюри.

### **Виды презентаций проектов**

Виды презентационных проектов могут быть различными, например:

Воплощение (в роль человека, одушевленного или неодушевленного существа).

- Деловая игра.
- Демонстрация видеofilьма — продукта, выполненного на основе

информационных технологий.

- Диалог исторических или литературных персонажей.
- Защита на Ученом Совете.
- Игра с залом.
- Иллюстрированное сопоставление фактов, документов, событий, эпох, цивилизаций...
- Инсценировка реального или вымышленного исторического события.
- Научная конференция.
- Научный доклад.
- Отчет исследовательской экспедиции.
- Пресс-конференция.
- Путешествие.
- Реклама.
- Ролевая игра.
- Соревнования.
- Спектакль.
- Спортивная игра.
- Телепередача.
- Экскурсия.

**Примеры удачных презентаций проектов:**

- 1) инсценировка-диалог Сознания, Самосознания и Бессознательного;
- 2) пресс-конференция участников экспедиции на неизвестный материк;
- 3) ролевая игра, имитирующая поведение муравьев неизвестного науке вида в муравейнике;
- 4) инсценировка драматической постановки на тему алхимии, включающая демонстрацию реальных химических опытов-парадоксов.